
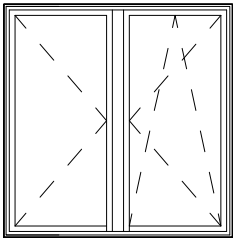
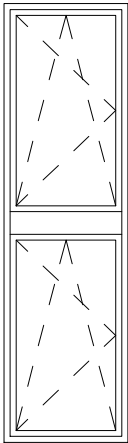


VÝPIS TRUHÁŘSKÝCH VÝROBKŮ


VÝPIS OKEN 2.NP

Ozn.	Schéma	Popis	Počet ks
1/0		<p>členění: dle schématu rozměry: 1000/1950 mm materiál: plast, 6-komorový systm dekor - barva bílá zasklení: izolační dvojsklo 4-12-4 mm parapet: postforming, v exteriéru pozink kování: celoodvodově ovládané kličkou doplňky: horizontální žaluzie okenní pákový otvírač horního křídla $U_w = 1,2 [W / (m^2 K)]$</p>	10 ks
2/0		<p>členění: dle schématu rozměry: 900/1200 mm materiál: plast, 6-komorový systm dekor - barva bílá zasklení: izolační dvojsklo 4-12-4 mm parapet: postforming, v exteriéru pozink kování: celoodvodově ovládané kličkou doplňky: horizontální žaluzie $U_w = 1,2 [W / (m^2 K)]$</p>	1 ks
3/0		<p>členění: dle schématu rozměry: 900/1200 mm materiál: plast, 6-komorový systm dekor - barva bílá zasklení: izolační dvojsklo 4-12-4 mm parapet: postforming, v exteriéru pozink kování: celoodvodově ovládané kličkou doplňky: horizontální žaluzie okenní pákový otvírač horního křídla $U_w = 1,2 [W / (m^2 K)]$</p>	2 ks

Pozn.: okna před výrobou zaměřit

VÝPIS TRUHÁŘSKÝCH VÝROBKŮ

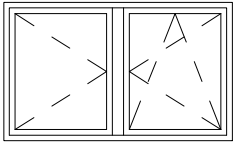
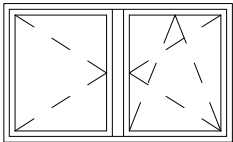
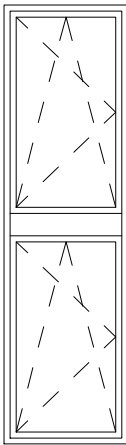

VÝPIS OKEN 2.NP

Ozn.	Schéma	Popis	Počet ks
4/0		<p>členění: dle schématu rozměry: 900/1950 mm materiál: plast, 6-komorový systém dekor - barva bílá zasklení: izolační dvojsklo 4-12-4 mm parapet: postforming, v exteriéru pozink kování: celoodvodově ovládané klíčkou doplňky: horizontální žaluzie okenní pákový otvírač horního křídla $U_w = 1,2 [W / (m^2 K)]$</p>	1 ks

Pozn.: okna před výrobou zaměřit

VÝPIS TRUHÁŘSKÝCH VÝROBKŮ

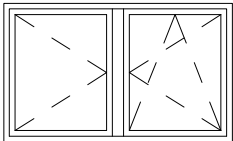
VÝPIS OKEN 1.NP

Ozn.	Schéma	Popis	Počet ks
5/0		<p>členění: dle schématu rozměry: 1000/650 mm materiál: plast, 6-komorový systm dekor - barva bílá zasklení: izolační dvojsklo 4-12-4 mm parapet: postforming, v exteriéru pozink kování: celoodvodové ovládané klíčkou doplňky: horizontální žaluzie $U_w = 1,2 [W / (m^2 K)]$</p>	2 ks
6/0		<p>členění: dle schématu rozměry: 1400/1000 mm materiál: plast, 6-komorový systm dekor - barva bílá zasklení: izolační dvojsklo 4-12-4 mm parapet: postforming, v exteriéru pozink kování: celoodvodové ovládané klíčkou doplňky: horizontální žaluzie okenní pákový otvírač křídla $U_w = 1,2 [W / (m^2 K)]$</p>	1 ks
7/0		<p>členění: dle schématu rozměry: 650/1500 mm materiál: plast, 6-komorový systm dekor - barva bílá zasklení: izolační dvojsklo 4-12-4 mm parapet: postforming, v exteriéru pozink kování: celoodvodové ovládané klíčkou doplňky: horizontální žaluzie okenní pákový otvírač horního křídla $U_w = 1,2 [W / (m^2 K)]$</p>	2 ks
1/0		<p>členění: dle schématu rozměry: 650/1500 mm materiál: plast, 6-komorový systm dekor - barva bílá zasklení: izolační dvojsklo 4-12-4 mm parapet: postforming, v exteriéru pozink kování: celoodvodové ovládané klíčkou doplňky: horizontální žaluzie okenní pákový otvírač horního křídla $U_w = 1,2 [W / (m^2 K)]$</p>	4 ks

Pozn.: okna před výrobou zaměřit

VÝPIS TRUHÁŘSKÝCH VÝROBKŮ

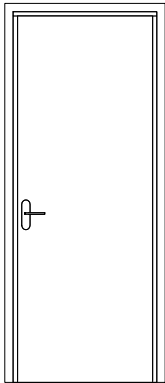
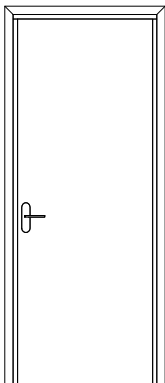
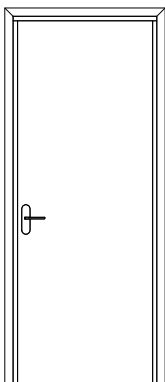
VÝPIS OKEN 1.NP

Ozn.	Schéma	Popis	Počet ks
8/0		<p>členění: dle schématu rozměry: 1000/650 mm materiál: plast, 6-komorový systém dekor - barva bílá zasklení: izolační dvojsklo 4-12-4 mm parapet: postforming, v exteriéru pozink kování: celobvodově ovládané klíčkou doplňky: horizontální žaluzie okenní pákový otvírač křídla Uw = 1,2 [W / (m² K)]</p>	3 ks

Pozn.: okna před výrobou zaměřit

VÝPIS TRUHÁŘSKÝCH VÝROBKŮ

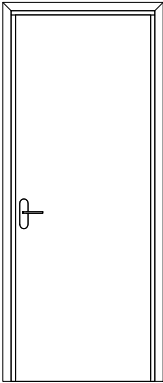
VÝPIS DVEŘÍ 2.NP

Ozn.	Schéma	Popis	Počet ks
1/D		<p>členění: dle schématu rozměry: 900/1970 mm popis: hladké plné do rámové zárubně protipožární EI30 - C3DP3</p> <p>materiál: dřevo masiv dekor, dle výběru investora zasklení: bez zasklení kování: dveřní závěsy - 3 ks fab zámek s bezp. vložkou kování: klika - koule dle výběru investora</p> <p>doplňky: dveřní práh samozávírač (např. brano)</p>	1 ks
2/D		<p>členění: dle schématu rozměry: 800/1970 mm popis: hladké plné do obložkové zárubně</p> <p>materiál: dřevo masiv dekor, dle výběru investora zasklení: bez zasklení kování: dveřní závěsy - 3 ks fab zámek s cyl. vložkou kování: klika - klika dle výběru investora</p> <p>doplňky: dveřní práh označení místnosti</p>	2 ks
3/D		<p>členění: dle schématu rozměry: 800/1970 mm popis: hladké plné do obložkové zárubně</p> <p>materiál: dřevo masiv dekor, dle výběru investora zasklení: bez zasklení kování: dveřní závěsy - 3 ks fab zámek s bezp. vložkou kování: klika - klika dle výběru investora</p> <p>doplňky: dveřní práh označení místnosti</p>	4 ks

Pozn.: okna před výrobou zaměřit

VÝPIS TRUHÁŘSKÝCH VÝROBKŮ

VÝPIS DVEŘÍ 2.NP

Ozn.	Schéma	Popis	Počet ks
4/D		<div><div>členění: dle schématu</div><div>rozměry: 700/1970 mm</div><div>popis: hladké plné do obložkové zárubně</div><div>materiál: dřevo masiv</div><div>dekorační: dle výběru investora</div><div>zasklení: bez zasklení</div><div>kování: dveřní závěsy - 3 ks</div><div>zámek bez vložky - 1 ks</div><div>wc zámek - 2 ks</div><div>kování: klika - klika</div><div>dle výběru investora</div><div>doplňky: dveřní práh</div><div>hliníková mřížka - 2 ks</div><div>označení místnosti</div></div>	3 ks

Pozn.: okna před výrobou zaměřit